

## Scheda Unica Annuale - Soddisfazione per il corso di studio concluso e condizione occupazionale dei laureati

### Opzioni:

I dati sono confrontati con il totale sull'**ateneo** (stessa tipologia di corso).

### Soddisfazione per il corso di studio concluso

dati aggiornati ad aprile 2021

Ateneo: **Università degli Studi di CATANIA - laurea magistrale biennale**  
 Classe: **ingegneria elettronica (LM-29)**  
 Corso: **ingegneria elettronica (LM-29)**

Laureati nell'anno solare 2020 (*valori assoluti*)

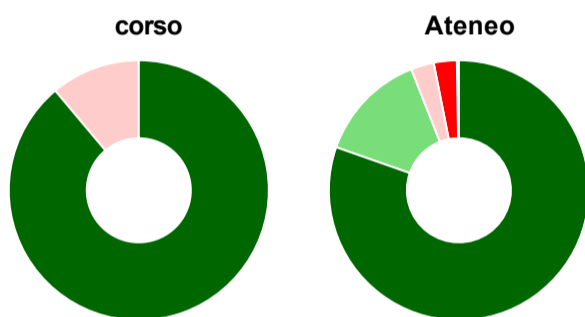
Laureati: **11**

Intervistati: **11**

Collettivo esaminato<sup>(a)</sup>: **9** [scheda di dettaglio](#)

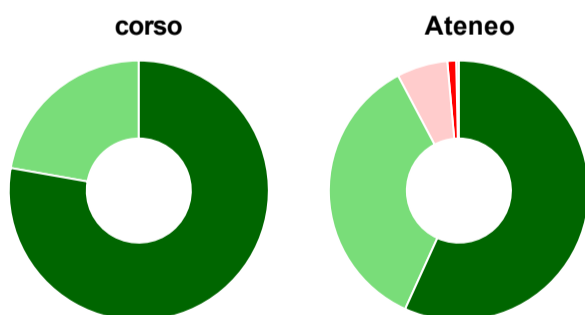
(a) Per una migliore confrontabilità della documentazione, si riportano i dati relativi ai **solli laureati che si sono iscritti al corso di laurea in anni recenti**, cioè a partire dal 2017: 9 di cui 9 intervistati.

#### Hanno frequentato regolarmente



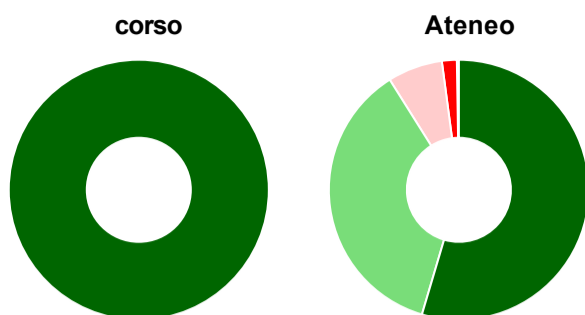
	corso	Ateneo
■ più del 75% degli insegnamenti previsti	88,9%	80,4%
■ tra il 50% e il 75%	-	13,6%
■ tra il 25% e il 50%	11,1%	2,9%
■ meno del 25%	-	2,9%
■ non rispondono	-	0,3%
<b>Totale</b>	<b>100%</b>	<b>100%</b>

#### Hanno ritenuto il carico di studio degli insegnamenti adeguato alla durata del corso di studio



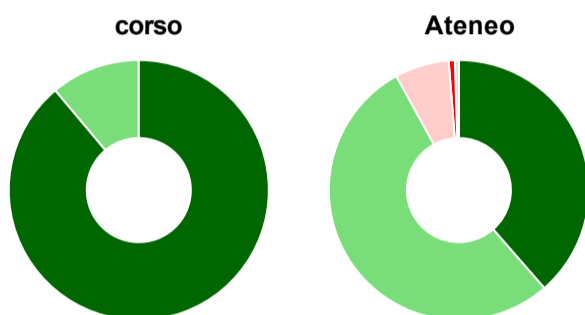
	corso	Ateneo
■ decisamente sì	77,8%	56,8%
■ più sì che no	22,2%	35,5%
■ più no che sì	-	6,3%
■ decisamente no	-	1,1%
■ non rispondono	-	0,3%
<b>Totale</b>	<b>100%</b>	<b>100%</b>

### Hanno ritenuto l'organizzazione degli esami (appelli, orari, informazioni, prenotazioni, ...) soddisfacente



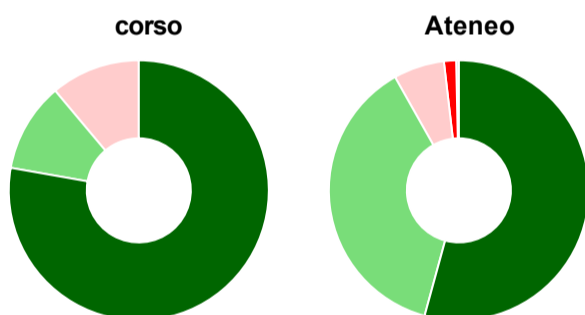
	corso	Ateneo
sempre o quasi sempre	100,0%	54,6%
per più della metà degli esami	-	36,5%
per meno della metà degli esami	-	6,8%
mai o quasi mai	-	1,9%
non rispondono	-	0,3%
<b>Totale</b>	<b>100%</b>	<b>100%</b>

### Sono soddisfatti dei rapporti con i docenti in generale



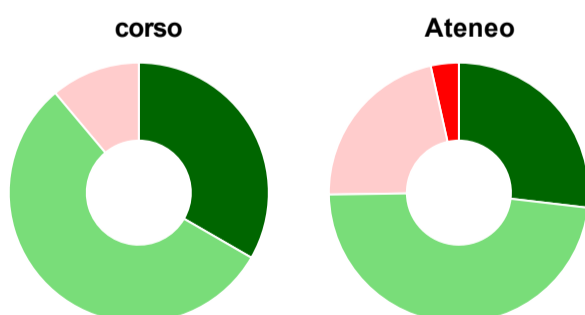
	corso	Ateneo
decisamente sì	88,9%	38,6%
più sì che no	11,1%	53,4%
più no che sì	-	6,7%
decisamente no	-	0,8%
non rispondono	-	0,5%
<b>Totale</b>	<b>100%</b>	<b>100%</b>

### Sono complessivamente soddisfatti del corso di laurea



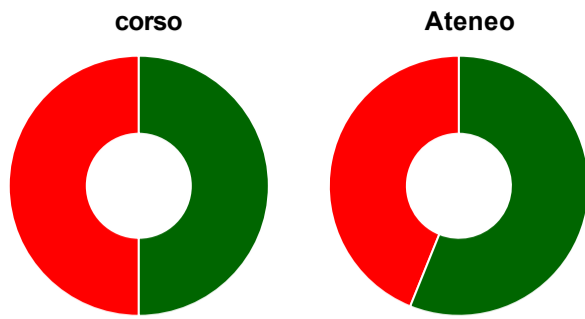
	corso	Ateneo
decisamente sì	77,8%	54,3%
più sì che no	11,1%	37,6%
più no che sì	11,1%	6,3%
decisamente no	-	1,5%
non rispondono	-	0,3%
<b>Totale</b>	<b>100%</b>	<b>100%</b>

### Valutazione delle aule



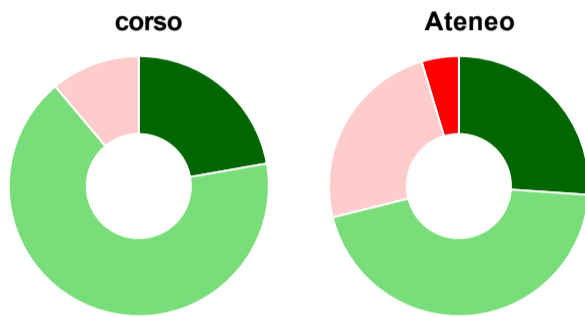
	corso	Ateneo
<b>Hanno utilizzato le aule:</b>	<b>100,0%</b>	<b>98,8%</b>
<b>Valutazione (per 100 fruitori):</b>		
sempre o quasi sempre adeguate	33,3%	26,9%
spesso adeguate	55,6%	47,9%
raramente adeguate	11,1%	21,7%
mai adeguate	-	3,5%
<b>Totale</b>	<b>100%</b>	<b>100%</b>

## Valutazione delle postazioni informatiche



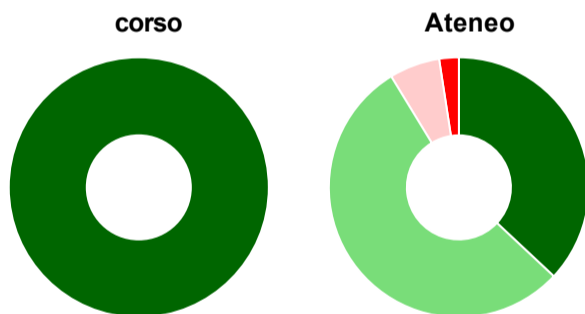
	corso	Ateneo
<b>Hanno utilizzato le postazioni informatiche:</b>	<b>88,9%</b>	<b>68,9%</b>
<b>Valutazione (per 100 fruitori):</b>		
in numero adeguato	50,0%	56,1%
in numero inadeguato	50,0%	43,9%
<b>Totale</b>	<b>100%</b>	<b>100%</b>

## Valutazione delle attrezzature per le altre attività didattiche (laboratori, attività pratiche, ...)



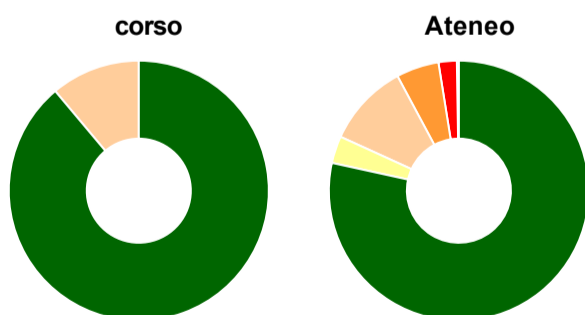
	corso	Ateneo
<b>Hanno utilizzato le attrezzature per le altre attività didattiche (laboratori, attività pratiche, ...):</b>	<b>100,0%</b>	<b>78,2%</b>
<b>Valutazione (per 100 fruitori):</b>		
sempre o quasi sempre adeguate	22,2%	26,1%
spesso adeguate	66,7%	45,0%
raramente adeguate	11,1%	24,2%
mai adeguate	-	4,6%
<b>Totale</b>	<b>100%</b>	<b>100%</b>

## Valutazione dei servizi di biblioteca (prestito/consultazione, orari di apertura, ...)



	corso	Ateneo
<b>Hanno utilizzato i servizi di biblioteca (prestito/consultazione, orari di apertura, ...):</b>	<b>33,3%</b>	<b>72,5%</b>
<b>Valutazione (per 100 fruitori):</b>		
decisamente positiva	100,0%	37,0%
abbastanza positiva	-	54,3%
abbastanza negativa	-	6,3%
decisamente negativa	-	2,4%
<b>Totale</b>	<b>100%</b>	<b>100%</b>

## Si iscriverebbero di nuovo all'università?



	corso	Ateneo
sì, allo stesso corso dell'Ateneo	88,9%	78,4%
sì, ma ad un altro corso dell'Ateneo	-	3,4%
sì, allo stesso corso, ma in un altro Ateneo	11,1%	10,4%
sì, ma ad un altro corso e in un altro Ateneo	-	5,3%
non si iscriverebbero più all'università	-	2,3%
non rispondono	-	0,3%
<b>Totale</b>	<b>100%</b>	<b>100%</b>

# Condizione occupazionale

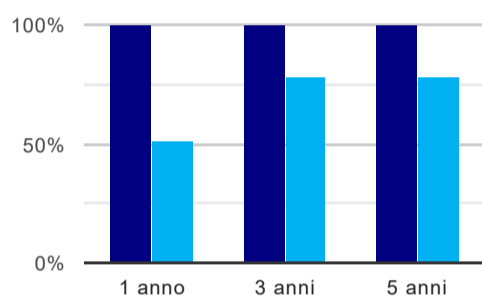
Anno di indagine: **2020**  
dati aggiornati ad aprile 2021

Ateneo: **Università degli Studi di CATANIA - laurea magistrale biennale**  
Classe: **ingegneria elettronica (LM-29)**  
Corso: **ingegneria elettronica (LM-29)**

(valori assoluti)	Laureati	Intervistati	Collettivo esaminato <sup>(b)</sup>
Laureati del 2019 a 1 anno:	8	4	3 <a href="#">scheda di dettaglio</a>
Laureati del 2017 a 3 anni:	10	9	9 <a href="#">scheda di dettaglio</a>
Laureati del 2015 a 5 anni:	12	6	6 <a href="#">scheda di dettaglio</a>

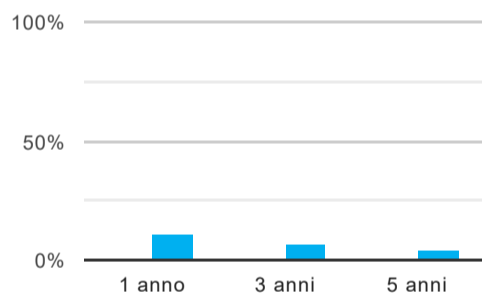
(b) Per una migliore confrontabilità della documentazione, si riportano i dati relativi ai **solli laureati che non lavoravano al momento della laurea**.

## Tasso di occupazione<sup>(1)</sup>



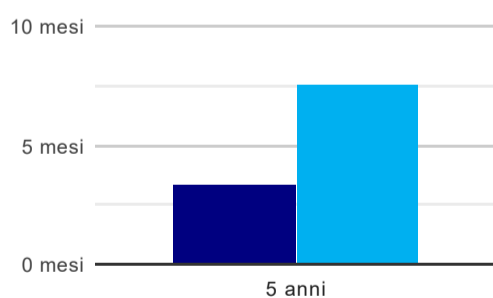
	1 anno	3 anni	5 anni
corso	100,0%	100,0%	100,0%
Ateneo	51,5%	78,4%	78,3%

## Laureati che non lavorano, non cercano lavoro, ma sono impegnati in un corso universitario o in un tirocinio/praticantato<sup>(2)</sup>



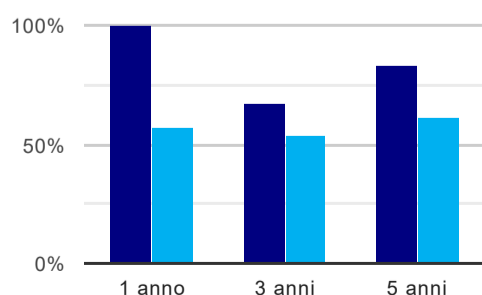
	1 anno	3 anni	5 anni
corso	-	-	-
Ateneo	11,3%	7,3%	3,6%

## Tempi di ingresso nel mercato del lavoro, dall'inizio della ricerca al reperimento del primo lavoro (medie, in mesi)



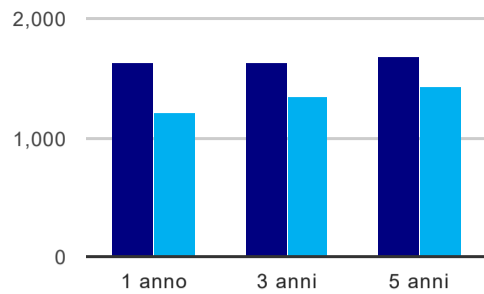
	1 anno	3 anni	5 anni
corso			3,3 mesi
Ateneo			7,6 mesi

## Occupati che, nel lavoro, utilizzano in misura elevata le competenze acquisite con la laurea



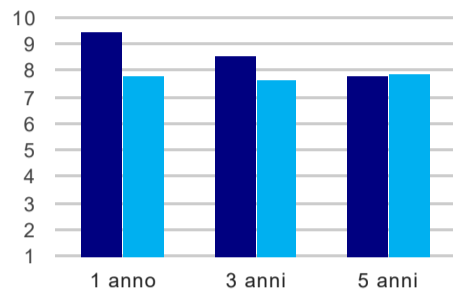
	1 anno	3 anni	5 anni
corso	100,0%	66,7%	83,3%
Ateneo	57,1%	54,0%	60,5%

### Retribuzione mensile netta (medie, in euro)



	1 anno	3 anni	5 anni
corso	1.626	1.626	1.676
Ateneo	1.202	1.346	1.436

### Soddisfazione per il lavoro svolto (medie, scala 1-10)



	1 anno	3 anni	5 anni
corso	9,5	8,6	7,8
Ateneo	7,8	7,7	7,9

(1) sono considerati occupati tutti coloro che dichiarano di svolgere una qualsiasi attività, anche di formazione o non in regola, purché retribuita.

(2) sono compresi quanti risultano impegnati in dottorati di ricerca, scuole di specializzazione, master universitari e, per i laureati di primo livello, altri corsi di laurea (di qualunque tipo, compresi i corsi attivati presso una delle Istituzioni di Alta Formazione Artistica e Musicale).

#### Elenco dei corsi aggregati

##### **ingegneria elettronica (LM-29)**

classe di laurea: ingegneria elettronica (LM-29)  
ordinamento D.M. n. 270/2004 - codizione OFF.F 0870107303000001  
sedi: CATANIA - attivo dal 2010 al 2019  
[scheda SUA](#)

##### **ingegneria microelettronica (32/S)**

classe di laurea: ingegneria elettronica (32/S)  
ordinamento D.M. n. 509/1999 - codizione OFF.F 0870105043100001  
sedi: CATANIA - attivo dal 2004 al 2009  
[scheda SUA](#)